

KOŃCÓWKI OCZKOWE IZOLOWANE DO KABLI MIEDZIANYCH WIELODRUTOWYCH

Przykład oznaczenia: **KOB3**

KO - końcówka oczkowa

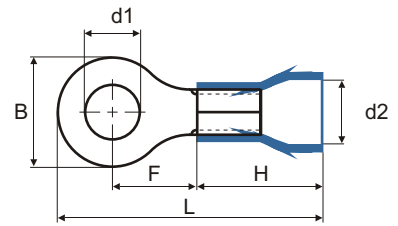
B - izolacja niebieska (oznaczenie przekroju żyły)

3 - otwór 3,2mm (pod M3)

Materiał: miedź elektrolityczna, cynowane

Izolacja: PVC

Zakres temperatur: -55°C+105°C



Standardowo dostarczamy końcówki w opakowaniach po 100 szt.

Pozycje z oznaczeniami katalogowymi w stałej ofercie.

O pozostałe prosimy pytać w Dziale Handlowym.

Oznaczenie	Nr kat.	Kolor izolacji	Pod śrubę	d1	B	F	L	H	d2	Oznaczenie	Nr kat.	Kolor izolacji	Pod śrubę	d1	B	F	L	H	d2
KOR3	601034	■	M3	3,2	5,5	4,75	18	10,5	4,3	KOB8	601041	■	M8	8,4	12,0	11,0	28,0	11,0	5,0
KOR4	601036	■	M4	4,3	8,0	7,0	21,5	10,5	4,3	KOB10	600303	■	M10	10,5	13,6	13,9	31,7	11,0	5,0
KOR5	601035	■	M5	5,3	8,0	7,0	21,5	10,5	4,3	KOY4	601105	■	M4	4,3	9,5	8,3	27,0	14,0	6,7
KOR6	601033	■	M6	6,4	11,6	11,1	27,4	10,5	4,3	KOY5	601042	■	M5	5,3	9,5	8,3	27,0	14,0	6,7
KOB3	601037	■	M3	3,2	6,5	4,3	18,5	11,0	5,0	KOY6	601110	■	M6	6,4	12,0	13,0	33,0	14,0	6,7
KOB4	601038	■	M4	4,3	8,5	7,8	23,0	11,0	5,0	KOY8	601043	■	M8	8,4	15,0	13,7	35,2	14,0	6,7
KOB5	601040	■	M5	5,3	9,5	7,3	23,0	11,0	5,0	KOY10	600301	■	M10	10,5	15,0	13,7	35,2	14,0	6,7
KOB6	601039	■	M6	6,4	12,0	11,0	28,0	11,0	5,0	KOY12	600302	■	M12	13,0	19,2	16,0	39,6	14,0	6,7

KOŃCÓWKI WIDEŁKOWE IZOLOWANE DO KABLI MIEDZIANYCH WIELODRUTOWYCH

Przykład oznaczenia: **KWB4S**

KW - końcówka widełkowa

B - izolacja niebieska (oznaczenie przekroju żyły)

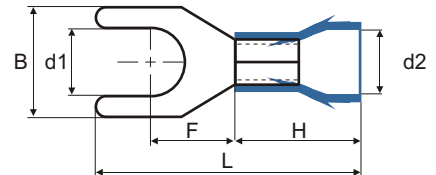
4 - rozmiar widełek pod wkręt (śrubę) pod M4

S - wykonanie wąskie

Materiał: miedź elektrolityczna, cynowane

Izolacja: PVC

Zakres temperatur: -55°C+105°C



Standardowo dostarczamy końcówki w opakowaniach po 100 szt. Pozycje z oznaczeniami katalogowymi w stałej ofercie.

O pozostałe prosimy pytać w Dziale Handlowym.

Oznaczenie	Nr kat.	Kolor izolacji	Pod śrubę	d1	B	F	L	H	d2	Oznaczenie	Nr kat.	Kolor izolacji	Pod śrubę	d1	B	F	L	H	d2
KWR3	601045	■	M3	3,2	5,8	6,3	21,5	10,5	4,3	KWB5S		■	M5	5,3	8,5	7,3	23,0	11,0	5,0
KWR3,5	601044	■	M3,5	3,7	6,4	6,3	21,5	10,5	4,3	KWB5	601049	■	M5	5,3	9,5	7,3	23,0	11,0	5,0
KWR4	601046	■	M4	4,3	7,2	6,3	21,5	10,5	4,3	KWB6	600156	■	M6	6,4	12,0	7,3	28,2	11,0	5,0
KWR5	601047	■	M5	5,3	9,5	7,0	21,5	10,5	4,3	KWY4	600160	■	M4	4,3	9,5	7,5	26,7	14,0	6,7
KWR6	600152	■	M6	6,4	12,0	7,0	27,7	10,5	4,3	KWY5	600162	■	M5	5,3	9,5	7,5	26,7	14,0	6,7
KWB3	601048	■	M3	3,2	5,8	6,3	22,0	11,0	5,0	KWY6	600164	■	M6	6,4	13,5	7,5	32,7	14,0	6,7
KWB4S	601050	■	M4	4,3	6,4	6,5	21,6	11,0	5,0	KWY8	600166	■	M8	8,4	13,5	12,2	32,7	14,0	6,7
KWB4	601051	■	M4	4,3	7,2	6,5	22,2	11,0	5,0										



YYT 1
0,5÷6 mm²



YYT 7
0,5÷6 mm²



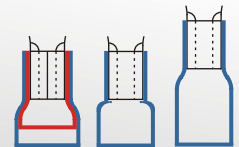
LY 2080
0,5÷6 mm²



YY 78-308
1,5÷6 mm²



CIM-106000
0,5÷6 mm²



Możliwość dostawy końcówek w podanym zakresie, ale w wykonaniach:
EASY ENTER,
COPPER SLEEVE i
HEAT SHRINKABLE.
O szczegóły i terminy dostawy prosimy pytać w Dziale Handlowym.

Przekroje żył:



0,5 ÷ 1,5 mm²



1,5 ÷ 2,5 mm²



4 ÷ 6 mm²